

ОТЧЕТ О ФИНАНСОВЫХ РЕЗУЛЬТАТАХ ДЕЯТЕЛЬНОСТИ УЧРЕЖДЕНИЯ

на 1 января 2024 года

муниципальное автономное общеобразовательное учреждение "Средняя общеобразовательная школа № 3 имени Героя Советского Союза летчика-космонавта П.И. Беляева"

Учреждение

Обособленное подразделение

Учредитель

Наименование органа, осуществляющего

полномочия учредителя

Периодичность: годовая

Единица измерения: руб

Орган местного самоуправления "Управление образования Каменск-Уральского городского округа"

КОДЫ	форма по ОКУД
0503721	Дата
01.01.2024	
46650430	по ОКПО
6666008236	ИНН
65740000	по ОКТМО
	по ОКПО
	ИНН
906	Глава по БК
383	по ОКЕИ


Наименование показателя	Код строки	Код аналитики	Деятельность с целевыми средствами	Деятельность по государственному заданию	Приносящая доход деятельность	Итого
1	2	3	4	5	6	7
Доходы (стр.030 + стр.040 + стр.050 + стр.060 + стр.070 + стр.090 + стр.100 + стр.110)	010	100	7 269 486,95	35 064 380,00	375 524,45	42 709 391,40
<i>Доходы от собственности</i>	030	120	-	-	-	-
в том числе:						
<i>Доходы от оказания платных услуг (работ), компенсаций затрат</i>	040	130	-	35 261 380,00	281 836,45	35 543 216,45
в том числе:						
Доходы от оказания платных услуг (работ)	040	131		35 261 380,00	226 095,00	35 487 475,00
Доходы от компенсации затрат	040	134			55 741,45	55 741,45
<i>Штрафы, пени, неустойки, возмещения ущерба</i>	050	140	-	-	-	-
в том числе:						
<i>Безвозмездные поступления текущего характера</i>	060	150	7 269 486,95	-	80 000,00	7 349 486,95
в том числе:						
Поступления текущего характера бюджетным и автономным учреждениям от сектора государственного управления	060	152	7 269 486,95			7 269 486,95
Поступления текущего характера от иных резидентов (за исключением сектора государственного управления и организаций государственного сектора)	060	155			80 000,00	80 000,00
<i>Безвозмездные поступления капитального характера</i>	070	160	-	-	-	-
в том числе:						
<i>Доходы от операций с активами</i>	090	170	-	-197 000,00	-	-197 000,00
в том числе:						
Доходы от выбытия активов	090	172		751 964,73		751 964,73
Доходы от оценки активов и обязательств	090	176		-948 964,73		-948 964,73


Наименование показателя	Код строки	Код аналитики	Деятельность с целевыми средствами	Деятельность по государственному заданию	Приносящая доход деятельность	Итого
1	2	3	4	5	6	7
Прочие доходы						
в том числе:						
Иные доходы	100	180	-	-	13 688,00	13 688,00
Безвозмездные неденежные поступления в сектор государственного управления						
в том числе:						
Расходы (стр.160 + стр.170 + стр.190 + стр.210 + стр.230 + стр.240 + стр.250 + стр.260 + стр.270)						
Оплата труда и начисления на выплаты по оплате труда	150	200	6 945 866,95	36 151 719,45	277 030,89	43 374 617,29
в том числе:						
Заработная плата	160	210	2 209 623,39	30 446 970,61	-	32 656 594,00
Начисления на выплаты по оплате труда	170	211	1 697 102,92	23 370 271,45	-	25 067 374,37
Оплата работ, услуг	160	213	512 520,47	7 076 699,16	-	7 589 219,63
в том числе:						
Работы, услуги по содержанию имущества	170	220	2 951 893,36	3 553 493,76	69 480,89	6 574 868,01
Прочие работы, услуги	170	225	99 940,06	342 781,58	-	442 721,64
Коммунальные услуги	170	226	2 851 953,30	811 975,67	50 380,89	3 714 309,86
Услуги связи	170	223	-	2 384 067,32	19 100,00	2 403 167,32
Обслуживание долговых обязательств	170	221	-	14 669,19	-	14 669,19
в том числе:						
Безвозмездные перечисления текущего характера организациям	210	240	-	-	-	-
в том числе:						
Безвозмездные перечисления бюджетам	230	250	-	-	-	-
в том числе:						
Социальное обеспечение	240	260	73 000,00	86 828,55	-	159 828,55
Пособия по социальной помощи населению в натуральной форме	240	263	73 000,00	-	-	73 000,00
Социальные пособия и компенсации персоналу в денежной форме	240	266	-	86 828,55	-	86 828,55
Расходы по операциям с активами	250	270	1 711 350,20	2 064 426,52	207 550,00	3 983 326,72
в том числе:						
Амортизация	250	271	-	1 962 888,59	80 000,00	2 042 888,59
Расходование материальных запасов	250	272	1 711 350,20	101 537,93	127 550,00	1 940 438,13

Наименование показателя	Код строки	Код аналитики	Деятельность с целевыми средствами	Деятельность по государственному заданию	Приносящая доходность	Итого
1	2	3	4	5	6	7
Безвозмездные перечисления капитального характера организациям	260	280	-	-	-	-
в том числе:						
Прочие расходы	270	290	-	0,01	-	0,01
в том числе:						
Штрафы за нарушение законодательства о налогах и сборах, законодательства о страховых взносах	270	292	-	0,01	-	0,01
Чистый операционный результат (стр.301 - стр.302), (стр.310 + стр.410)	300		323 620,00	-1 087 339,45	74 266,56	-689 452,89
Операционный результат до налогообложения (стр.010 - стр.150)	301		323 620,00	-1 087 339,45	98 493,56	-665 225,89
Налог на прибыль	302		-	-	24 227,00	24 227,00
Операции с нефинансовыми активами (стр.320 + стр.330 + стр.350 + стр.360 + стр.370 + стр.380 + стр.390 + стр.395+ стр.400)	310		-	-1 330 086,53	-	-1 330 086,53
Чистое поступление основных средств	320		-	-319 630,74	-	-319 630,74
в том числе:						
увеличение стоимости основных средств	321	310	-	1 842 394,35	80 000,00	1 922 394,35
уменьшение стоимости основных средств	322	41X	-	2 162 025,09	80 000,00	2 242 025,09
Чистое поступление нематериальных активов	330		-	-	-	-
в том числе:						
увеличение стоимости нематериальных активов	331	320	-	-	-	-
уменьшение стоимости нематериальных активов	332	42X	-	-	-	-
Чистое поступление непроизведенных активов	350		-	-948 964,73	-	-948 964,73
в том числе:						
увеличение стоимости непроизведенных активов	351	330	-	-	-	-
уменьшение стоимости непроизведенных активов	352	43X	-	948 964,73	-	948 964,73
Чистое поступление материальных запасов	360		-	-61 491,06	-	-61 491,06
в том числе:						
увеличение стоимости материальных запасов	361	340	1 720 970,20	49 666,87	134 855,00	1 905 492,07
из них:						
уменьшение стоимости материальных запасов	362	440	1 720 970,20	111 157,93	134 855,00	1 966 983,13
из них:						
Чистое поступление прав пользования	370		-	-	-	-
в том числе:						
увеличение стоимости прав пользования	371	35X	-	-	-	-
уменьшение стоимости прав пользования	372	45X	-	-	-	-


Наименование показателя	Код строки	Код аналитики	Деятельность с целевыми средствами	Деятельность по государственному заданию	Приносящая доходность	Итого
1	2	3	4	5	6	7
Чистое поступление биологических активов	380					
в том числе:						
увеличение стоимости биологических активов	381	360				
уменьшение стоимости биологических активов	382	46X				
Чистое изменение затрат на изготовление готовой продукции (работ, услуг)	390					
в том числе:						
увеличение затрат	391	X		46 321 611,52	343 680,89	46 665 292,41
уменьшение затрат	392	X		46 321 611,52	343 680,89	46 665 292,41
Чистое изменение затрат на биотрансформацию	395					
в том числе:						
увеличение затрат	396	X				
уменьшение затрат	397	X				
Чистое изменение расходов будущих периодов	400	X				
Операции с финансовыми активами и обязательствами (стр. 420 - стр. 510)	410		323 620,00	242 747,08	74 266,56	640 633,64
Операции с финансовыми активами (стр. 430 + стр. 440 + стр. 450 + стр. 460 + стр. 470 + стр. 480)	420		-27 719,46	4 745 794,08	65 556,56	4 783 631,18
Чистое поступление денежных средств и их эквивалентов	430		-27 719,46	175 202,30	73 684,99	221 167,23
в том числе:						
поступление денежных средств и их эквивалентов	431	510	7 553 909,38	35 425 480,60	369 964,28	43 349 354,26
выбытие денежных средств и их эквивалентов	432	610	7 581 628,84	35 250 278,30	296 279,89	43 128 187,03
Чистое поступление ценных бумаг, кроме акций	440					
в том числе:						
увеличение стоимости ценных бумаг, кроме акций и иных финансовых инструментов	441	520				
уменьшение стоимости ценных бумаг, кроме акций и иных финансовых инструментов	442	620				
Чистое поступление акций и иных финансовых инструментов	450					
в том числе:						
увеличение стоимости акций и иных финансовых инструментов	451	530				
уменьшение стоимости акций и иных финансовых инструментов	452	630				
Чистое предоставление займов (ссуд)	460					
в том числе:						
увеличение задолженности по предоставленным займам (ссудам)	461	540				
уменьшение задолженности по предоставленным займам (ссудам)	462	640				
Чистое поступление иных финансовых активов	470					
в том числе:						
увеличение стоимости иных финансовых активов	471	550				
уменьшение стоимости иных финансовых активов	472	650				


Наименование показателя	Код строки	Код аналитики	Деятельность с целевыми средствами	Деятельность по государственному заданию	Приносящая доход деятельность	Итого
	2	3	4	5	6	7
Чистое увеличение дебиторской задолженности	480			4 570 591,78	-8 127,83	4 562 463,95
в том числе:						
увеличение дебиторской задолженности	481	560	8 425 443,91	43 196 524,50	374 386,45	51 996 354,86
уменьшение дебиторской задолженности	482	660	8 425 443,91	38 625 932,72	382 514,28	47 433 890,91
Операции с обязательствами (стр.520 + стр.540 + стр.550 + стр.560)	510		-351 339,46	4 503 047,00	-8 710,00	4 142 997,54
Чистое увеличение задолженности по внутренним привлеченным заимствованиям	520					
в том числе:						
увеличение задолженности по внутренним привлеченным заимствованиям	521	710				
уменьшение задолженности по внутренним привлеченным заимствованиям	522	810				
Чистое увеличение задолженности по внешним привлеченным заимствованиям	530					
в том числе:						
увеличение задолженности по внешним привлеченным заимствованиям	531	720				
уменьшение задолженности по внешним привлеченным заимствованиям	532	820				
Чистое увеличение прочей кредиторской задолженности	540		-351 339,46	323 620,00	-8 710,00	-36 429,46
в том числе:						
увеличение прочей кредиторской задолженности	541	730	8 502 807,70	48 830 748,75	342 173,39	57 675 729,84
уменьшение прочей кредиторской задолженности	542	830	8 854 147,16	48 507 128,75	350 883,39	57 712 159,30
Чистое изменение доходов будущих периодов	550	x		3 866 020,00		3 866 020,00
Чистое изменение резервов предстоящих расходов	560	x		313 407,00		313 407,00

Руководитель  Соловая Е. А. (подпись) (расшифровка подписи)


Главный бухгалтер  Яковлева Л. М. (подпись) (расшифровка подписи)

Централизованная бухгалтерия
 муниципальное казенное учреждение «Центр бухгалтерского и экономического обслуживания, материально-технического обеспечения учреждения образования муниципального образования Камениск-Уральского городского округа» ИНН 6612037583 КПП 661201001
 (наименование, ОГРН, ИНН, КПП, местонахождение)

Руководитель  (подпись) (расшифровка подписи)
 Директор МКУ "ЦБЭО" (должность)

Исполнитель  (подпись) (расшифровка подписи)
 Главный бухгалтер (должность)

Дяуба М.Л. (расшифровка подписи)
 396-232 (телефон, e-mail)



17

18

19

20